



內政部營建署

Construction and Planning Agency
Ministry of the Interior

內政部營建署

數位建築創新應用服務建置計畫案

新建築執照線上申請及電子書圖

文件送件繳交系統

教育訓練



手冊下載



加入線上申請推廣社群

瑪力資訊

講師：楊翠曼/張朝峯

1130829版



瑪力資訊股份有限公司
Mali Info Inc. Co

課程主題

1 新建管系統概要介紹

- 1.1 計畫緣起及成果說明
- 1.2 申請流程設計原則
- 1.3 使用者角色權限與分工原則

2 系統操作說明

- 2.1 登入系統與系統檢測
- 2.2 申請流程設計原則
- 2.3 使用者角色與憑證註冊
- 2.4 執照申請書及送件處理

3 填表樣態說明

- 2.1 登入系統與系統檢測
- 2.2 申請流程設計原則
- 2.3 使用者角色與憑證註冊
- 2.4 執照申請書及送件處理

4 常見問題及處理說明

5 意見交流

PART

1.1

新建管系統概要介紹

- 計畫緣起
- 系統發展及推廣成果
- 系統功能範圍


建立
申請書

上傳
附件

送件

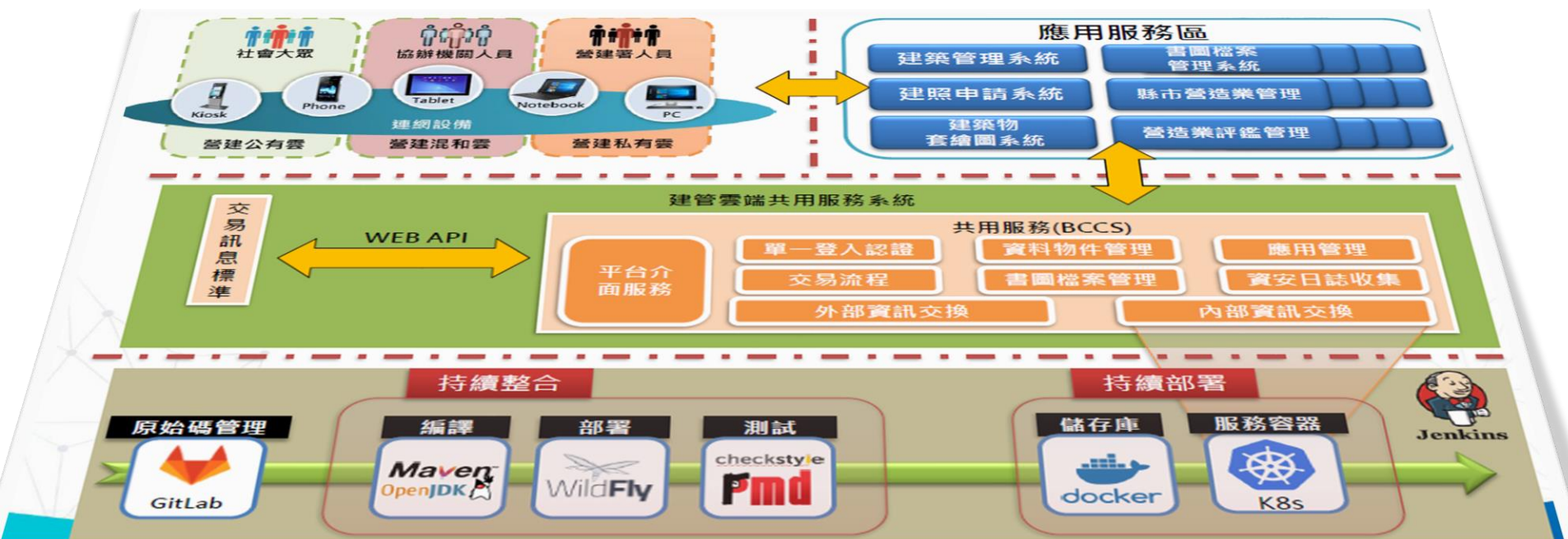
副本
校對

執照
核發



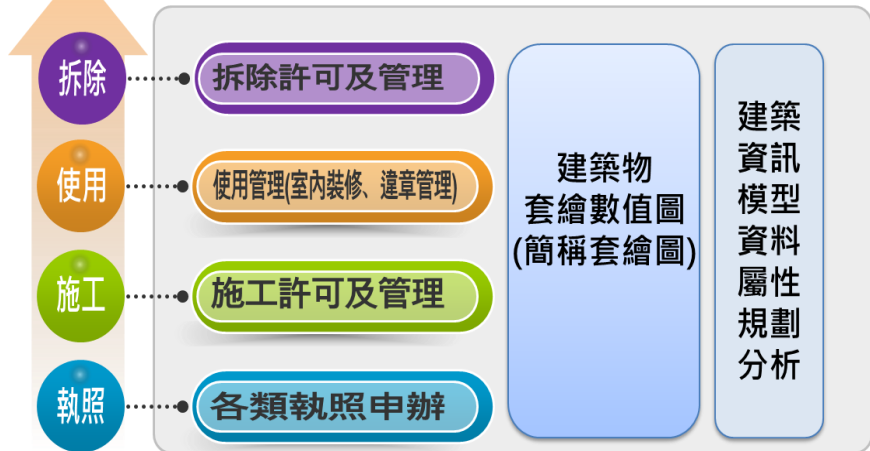
計畫緣起

- 內政部營建署107-108年度數位建築創新應用服務建置計畫案建置**建管雲端共用服務平台**。
- 解決系統老舊衍生出的許多困擾，以**雲端系統運用現今成熟主流技術**提供建管業務申辦**一站式服務**，**加強即時訊息、提升作業效能、提高資訊安全**，達成便民服務目標。



系統發展及推廣成果

範圍



優點

- 1 整合各縣市政府規範，功能彈性化設計。
- 2 簡化作業流程，提升作業效率和正確性。
- 3 提高資料有效性，利於歷程查閱及精準統計數據，可做為決策標準之依據。

線上申請 >> 建築管理 >> 督導考核 >> 數據分析與應用

110年度試辦5個機關

- ◆ 臺南市政府
- ◆ 苗栗縣政府
- ◆ 花蓮縣政府
- ◆ 臺北水源特定區管理局
- ◆ 臺北市政府

111年度推動6個機關

- ◆ 屏東縣政府
- ◆ 嘉義市政府
- ◆ 雲林縣政府
- ◆ 連江縣政府
- ◆ 中部科學園區管理局
- ◆ 高速公路局

112年度6+3個機關

- ◆ 嘉義縣政府
- ◆ 台東縣政府
- ◆ 農業科技園區
- ◆ 新竹科學園區管理局
- ◆ 南部科學園區管理局
- ◆ 經濟部加工出口區管理處
- ◆ 彰化縣政府
- ◆ 宜蘭縣政府

系統功能範圍-線上申請

🚩 雲端新建築執照線上申請書電子化書圖文件送件繳交系統功能架構

新建築執照線上申請及電子書圖文件送件繳交系統

各類執照線上申請	施工申請	室內裝修申請
<ul style="list-style-type: none">◆ 建造執照申請◆ 建造執照變更設計申請◆ 雜項執照申請◆ 雜項執照變更設計◆ 拆除執照申請◆ 使用執照申請◆ 變更使用執照-圖審◆ 變更使用執照-竣工	<ul style="list-style-type: none">◆ 開工申請◆ 開工展期◆ 建築工程勘驗◆ 竣工展期◆ 變更起造人◆ 變更承造人◆ 變更監造人	<ul style="list-style-type: none">◆ 室裝申請-圖審◆ 室裝申請-竣工◆ 簡易室裝申請-圖審 ✓◆ 簡易室裝申請-竣工 ✓

系統功能範圍-新建築管理系統

雲端新建管系統功能架構

新建築管理系統

櫃台作業	建築執照管理	施工管理	使用管理	室內裝修申請
<ul style="list-style-type: none"> ◆ 案件待收區 ◆ 公會審查 ◆ 申請案件分文 ◆ 案件審查及結案 ◆ 會辦登錄 ◆ 案件駁回登錄 ◆ 套繪圖審核 ◆ 書圖校對 ◆ 列管作業 ◆ 報表作業 ◆ 第三方審查 	<ul style="list-style-type: none"> ◆ 執照申請書管理 ◆ 變更設計申請書管理 ◆ 變更使用執照資料登錄 ◆ 執照核發作業 ◆ 執照領照作業 ◆ 執照更正作業 ◆ 准照清冊 ◆ 督導考核 ◆ 綜合查詢 	<ul style="list-style-type: none"> ◆ 開工申請 ◆ 開工展期 ◆ 建築工程勘驗 ◆ 竣工展期 ◆ 變更起造人 ◆ 變更承造人 ◆ 變更監造人 	<ul style="list-style-type: none"> ◆ 招牌及樹立廣告 ◆ 無障礙設施 ◆ 機械遊樂設施 ◆ 建築物附設停車空間 ◆ 公寓大廈管理 	<ul style="list-style-type: none"> ◆ 室裝申請-圖審 ◆ 室裝申請-竣工 ◆ 簡易室裝申請-圖審 ◆ 簡易室裝申請-竣工
				違章建築管理

PART

1.2

新建管系統概要介紹

- 申請流程設計原則
- 案件類型與電子簽章時機

建立
申請書

上傳
附件

送件

副本
校對

執照
核發



申請流程設計原則_線上申請書



新版



各式瀏覽器、任何地方均可線上填寫申請書表填寫



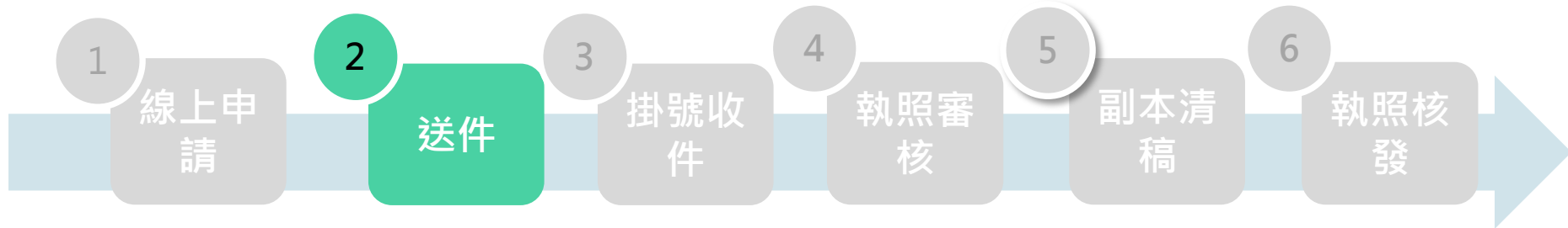
線上身份驗證，提供符合資格申請人，可進行調案申請進行執照案件後續變更或施工後續相關申請作業



主動檢核基礎資料，減少被退件的機率

- 申請書資料存在雲端料庫：申請人可在任何時間、任何聯網電腦設備上操作建立或查詢、維護曾經建立的申請案件資料。
- 申請項目提供必要的申請表單：依申請項目進入申請作業後，申請人只須依序填妥系統列示的表單即可。
- 開放必填欄位未填仍可存儲案件資料。

申請流程設計原則_線上送件



新版



利用內政部最新跨平台
元件



已上傳之書圖沒有
變更無須重新上傳



申請進度即時回傳介接機關
，並發送Email通知申請人
及起造人



案件送件即鎖定，由機關
退回才可修正或重新上傳

- **提高申請書資料完整性要求**：申請書資料整備符合要求才可送件，申請人須填妥必填欄位及必要應檢附附件上傳，系統才開放送件按鈕。
- **強化申請送件及審核流程關係**：申請案件狀態單一化，避免申請人同步修改已送件審核中的案件資料及審核中仍可重複送件的問題。
- **案件撤回及退回補正**：已送件申請案件在機關掛號前，申請人可自行撤回；機關完成掛號的申請案件，有修改需求須請機關線上退回，申請人簽收後即可修改。
- **送件憑證驗證身分**：法定申請人及上傳 (99.委託書) 之受委託人驗證憑證身分送件

申請流程設計原則_掛號、審核



- **案件待收區**：送件後案件進入待收區，提供機關掛號前審查及公會協審之應用。
- **掛號收件及分案**：允收及協審通過案件由機關登記桌或承辦人掛後收件分案承辦人審查。
- **審查意見**：退回補正案件由承辦人員陳述退回原因，申請人可線上檢視歷次審查意見，補正後重新送件。
- **線上檢視電子書圖**：掛號人員、審核人員及協審建築師均可線上檢視書圖電子檔。

申請流程設計原則_副本清稿

1

線上申請

2

送件

3

掛號收件

4

執照審核

5

副本清稿

6

執照核發

新版



雲端簽證

技師、建築師經由申請人授權後，線上進行指定圖說之簽證作業。



書圖修正：

僅需上傳錯誤書圖檔案，並只對更新之書圖簽證壓章。

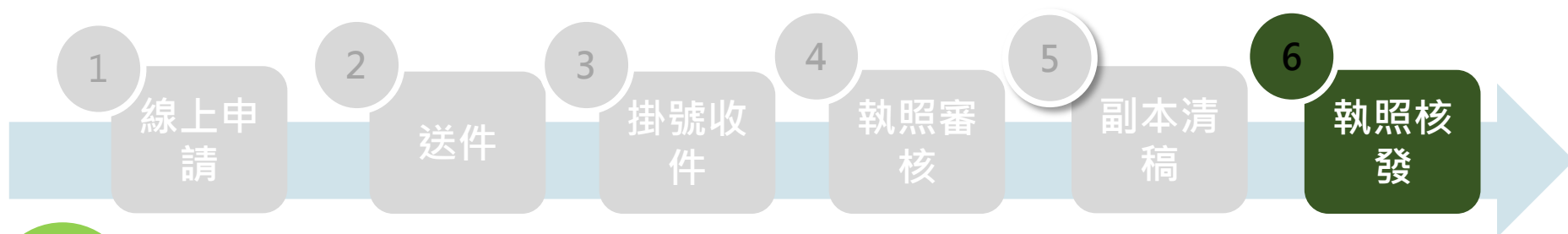


套繪圖上傳：

系統自動檢核套繪格式，承辦人僅需審查繪製坐標。

- **套繪圖上傳**：審核通過前須完成套繪圖上傳作業，系統協助檢核套繪圖格式及產製套繪結果，及提示套繪異常訊息。
- **指定簽證人員技師、建築師及線上簽證**：經機關審查通過案件，申請人指定書圖簽證技師及建築師，並通知技師及建築師線上執行電子簽章，以技師及建築師電子簽章完成簽證程序。
- **更新書圖簽章**：僅重新上傳有更新需求之書圖，並對更新之書圖進行電子簽章。
- **電子簽章**：指依附於電子文件並與其相關連，用以辨識及確認電子文件簽署人身分、資格及電子文件真偽者。具有完整性及不可否認之特性，並可被驗證。

執照及許可申請流程_執照核發



新版



完成審核案件即鎖定，確保製作執照時所匯入之申請書資料為最後審查確認之版本



執照核發後，套繪圖自動轉入套繪圖台，無需人工介入

- **執照核發程序**：完成副本校對(清稿)送件後，案件即進入執照核發階段，並鎖定案件資料。
- **完成副本校對之更新需求**：完成副本校對(清稿)送件後之資料書圖更新需求，須循機關程序辦理。
- **執照核發後之更新需求**：書圖更新需求，須循公文更正程序檢附更正資料向主管機關完成執照核發後之資料提出，經機關核准後由承辦人協助更新。

案件類型與電子簽章時機



新建築執照線上申請及電子書圖文件電子簽章時機

各類執照線上申請	施工申請	室內裝修申請
◆ 審核通過後副本校對(清稿)電子簽章	◆ 送件前電子簽章	◆ 審核通過後副本校對(清稿)電子簽章

PART
1.3

新建管系統概要介紹

- 使用者角色權限
- 分工原則


建立
申請書

上傳
附件

送件

副本
校對

執照
核發



角色權限分工-使用者角色與申辦業務對照表

角色 申辦業務	建築師	營造廠	一般民眾	技師	裝修業者
各類執照申請	全	使用執照申請	全	負責書圖簽章	無
施工相關業務申請	全	全	全	無	無
室內裝修申請	全	全	全	無	全
其他角色權限	否	可申請一般民眾	否	否	否

角色權限分工-使用者角色與案件關係

使用者角色		編輯	檢視	送件	憑證簽章
建築師	代表設計人	○	○	○	○
	共同設計人	×	○	×	○
簽證技師		×	×	×	○×
一般民眾 (起造人)	委託設計人	○	○	×	×
	未委託設計人	○	○	○	○
一般民眾 (從業人員)	事務所從業人員	○	○	○	×
	受委託代辦人	○	○	○	×

符號說明：○ 表示可以進行操作
 × 表示不可進行操作

使用者角色權限_使用者角色

■ 使用者角色

- ✓ 一般民眾、建築師、建築師事務所員工、營造業、營造業員工、建設公司、建設公司員工及技師等角色

■ 使用者授權(99.委託書，可自訂格式)

- ✓ 員工申請：員工於使用者基本資料所屬角色選擇建築師事務所員工、營造業員工或建設公司員工時，須正確填寫組織統一編號確認公司(事務所)名稱。
- ✓ 授權所屬員工：建築師、營造廠及建設公司可進行[所屬員工權限管理]。

使用者帳號管理作業

SYSTEMEMBER


每頁筆數 [第一頁] [最末頁] 跳至第 頁 目前 第 1 頁 / 共 1 頁 / 共 2 筆

序號	使用者類型及角色	帳號	會員姓名	設定員工姓名	建檔時間	設定異動時間	設定異動人員	授權
1	線上申請人(一般民眾)-	yman91@gmail.com			110/12/02	112/01/06	yman91@gmail.com	<input checked="" type="checkbox"/> 同意授權
2	線上申請人(一般民眾)-	'@gmail.com			111/01/07	112/01/05	7@gmail.com	<input type="checkbox"/> 取消授權

PART
2.1

系統操作說明

- 系統入口
- 帳號申請
- 環境檢測



帳號登入

Step 1 : 於『我的e政府』
點擊【登錄】



Step 2 : 登入『我的e政府』




帳號登入

帳號：
密碼：



備用帳號

登錄



Step 1 : 於『備用帳號』
點擊【登錄】



Step 2 : 確認帳號/密碼、圖
形驗證無誤，點擊【登錄】

備用帳號登錄

帳號
請輸入帳號(電子郵件地址)

密碼
請輸入密碼(至少6位數)

圖片驗證 請選擇
請選擇 重新換

圖形驗證

登錄

Step 1 : 於『全民健保卡』
點擊【登錄】



Step 2 : 輸入身分證字號，
連接讀卡機並插入健保卡，
點擊【登錄】

全民健保卡登錄

身分證字號
請輸入身分證字號

※需有平台帳號
※平台帳號已綁定全民健保卡
※請備妥讀卡機(並裝好驅動程式)

登錄

提供三種方式登入

- e政府帳號登入
- 全民健保卡登入
- 備用帳號登入

系統入口-我的e政府

我的e政府

我的E政府
WWW.GOV.TW

會員登入 加入會員

會員帳號管理功能強化 忘記密碼不煩惱

以自然人憑證 啟用帳號

帳號未啟用或被鎖定？
使用個人之自然人憑證，即可啟用帳號。
(詳細說明請點選此處)

以密碼提示問題 重設密碼

設定密碼提示問題後，
忘記密碼時正確回答預
設答案，即可重設密碼。
(詳細說明請點選此處)

以自然人憑證 重設密碼

忘記密碼時，使用個
人之自然人憑證，即
可重設密碼。
(詳細說明請點選此處)

帳號登入

帳號：

密碼：

登入

[忘記密碼](#)

[忘記帳號](#)



憑證登入

請插入您的憑證並輸入PIN

PIN：

登入

初次使用憑證登入，請務必安裝最新版本HICOS元件方能完整支援自然人憑證之讀取及使用，安裝元件與登入問題，請詳[常見問題](#)或[元件測試網頁](#) [協助測試]

e政府服務平台公告

電子化政府服務平臺將於108年12月26日下午4點至下午8點之間，進行主機維護作業，期間系統可正常登入

整合『我的E政府』(www.gov.tw)為單一登入(SSO)入口。

- 建築師事務所為組織單位，組織向下可同時申請多組使用者帳號。
- 事務所組織管理者可針對組織向下之帳號進行管理

操作說明-登入系統



方式一：
瀏覽器搜尋 **內政部營建署**。
主題網站中，點選**全國建築管理**進入。

方式二：
新版**全國建管入口網**，點選**新線上申請入口專區**，
<https://cloudbm.cpami.gov.tw/CPTL/>

提供2方式進入線上申請書電子化書圖文件繳交系統：

- 營建署官網。
- 全國建築管理資訊系統入口網。

帳號申請-我的e政府

The screenshot shows the 'My e-Government' (我的e政府) website. At the top, there is a navigation bar with the logo and the text '我的e政府'. Below this, there is a main banner with the title '會員帳號管理功能強化 忘記密碼不煩惱' (Member Account Management Function Enhanced, Forget Password No Worry). The banner contains three cards:

- 以自然人憑證 啟用帳號** (Use Natural Person Certificate to activate account): 帳號未啟用或被鎖定？使用個人之自然人憑證，即可啟用帳號。(詳細說明請點選此處)
- 以密碼提示問題 重設密碼** (Reset password with password hint question): 設定密碼提示問題後，忘記密碼時正確回答預設答案，即可重設密碼。(詳細說明請點選此處)
- 以自然人憑證 重設密碼** (Reset password with natural person certificate): 忘記密碼時，使用個人之自然人憑證，即可重設密碼。(詳細說明請點選此處)

On the right side of the page, there is a '帳號登入' (Account Login) section with input fields for '帳號' (Account) and '密碼' (Password), and buttons for '登入' (Login), '忘記密碼' (Forgot Password), and '忘記帳號' (Forgot Account). Below this is a '憑證登入' (Certificate Login) section with a 'PIN' input field and a '登入' (Login) button. A note at the bottom right states: '初次使用憑證登入，請務必安裝最新版本之ICOS元件方能完整支援自然人憑證之讀取及使用，安裝元件與登入問題，請詳常見問題或元件測試網頁【協助測試】'.

At the bottom of the page, there is a section for 'e政府服務平台公告' (e-Government Service Platform Announcement) with a notice: '電子化政府服務平臺將於108年12月26日下午4點至下午8點之間，進行主機維護作業，期間系統可正常登入'.

- 整合『我的E政府』帳號 (www.gov.tw)
- 建築師事務所為組織單位,組織向下可同時申請多組使用者帳號
- 事務所組織管理者可針對組織向下之帳號進行管理

操作說明-申請e政府帳號



內政部營建署
Construction and Planning Agency
Ministry of the Interior

資訊系統雲端平台 **試營運**

系 | 統 | 公 | 告



我的e政府

登錄



? 帳號申請說明

點選此申請帳號

全民健保卡

登錄



? 想使用健保卡登錄

備用帳號

登錄



? 使用備用帳號登錄

申請e政府帳號：

步驟一：

■ 點選[帳號申請說明]。

操作說明-申請e政府帳號



帳號申請

帳號申請流程簡介

申請『我的e政府』帳號

使用『我的e政府帳號』申請『備用帳號』

使用『我的e政府帳號』登錄

Step 1.

申請『我的e政府』帳號



點此申請

如何申請



Step 2.

使用『我的e政府帳號』申請『備用帳號』



點此申請

如何申請



申請e政府帳號：

步驟二：

■ 點選[點此申請]。

操作說明-申請e政府帳號

我的e政府
www.gov.tw

會員登入 加入會員

會員帳號管理功能強化 忘記密碼不煩惱

- 以自然人憑證 啟用帳號**
帳號未啟用或被鎖定？使用個人之自然人憑證，即可啟用帳號。
(詳細說明請點選此處)
- 以密碼提示問題 重設密碼**
設定密碼提示問題後，忘記密碼時正確回答預設答案，即可重設密碼。
(詳細說明請點選此處)
- 以自然人憑證 重設密碼**
忘記密碼時，使用個人之自然人憑證，即可重設密碼。
(詳細說明請點選此處)

帳號登入

帳號：
密碼：

登入
忘記密碼 忘記帳號
g f

憑證登入

請插入您的憑證並輸入PIN碼(6-8碼)

PIN：

登入

(1) 請務必安裝最新版本HICOS元件
(2) 若忘記PIN碼或遺失憑證請洽處理(自然人憑證服務熱線)
(3) 其他安裝元件與使用問題，詳見幫助說明書或洽服務人員
(協助測試)

忘記密碼 加入會員

帳號/憑證登入問題

會員中心

e政府服務平台公告

- 電子化政府服務平臺將於110年12月28日下午6點至下午10點之間，進行主機維護作業，作業當天系統可正常登入，但因主機下載更新時會有服務效能較差，出現回應速度較緩慢的情況，造成不便，敬請見諒；
- 配合戶役政資訊系統版本更新作業，訂於12/24(五)19:30~22:30暫停多因子驗證及戶役政WEBIR服務，不便之處，敬請見諒，謝謝；
- TOTP軟體式動態密碼驗證功能上線，提供已完成GSP單一登入介接的機關使用，相關說明請前往 <https://www.gsp.gov.tw/index-download-2.htm> 下載參考，謝謝；
- 若於安裝HICOS元件/跨平臺網頁元件出現錯誤問題，煩請洽詢使用之各憑證客服單位，自然人憑證客服電話：0800-080-117，工商憑證客服電話：412-1166 (手機請加02)；
- 配合我國個人資料保護法實行，政府入口網及電子化政府服務平臺(以下簡稱本服務)已完成隱私權政策 (<https://www.gsp.gov.tw/privacy.htm>) 修訂，為讓您了解本服務如何蒐集、應用及保護您所提供的個人資料，請詳細閱讀隱私權保護政策(<https://www.gsp.gov.tw/privacy.htm>)，若您有任何疑問，請電洽本服務客服中心，我們將竭誠為您服務，客服電話：(02)21927111。

手機版 | 繁體中文

我的e政府
www.gov.tw

申請一般會員

帳號註冊完成後必須用帳號登入並提出公務帳號申請，審核通過後始為公務帳號

申請公務帳號

會員註冊

Step 1 > 請選擇您的帳號和密碼

* 帳號： 帳號檢查次數太頻繁，請稍候再試!!

* 設定密碼：

* 確認密碼： 驗證

Step 2 > 請提供您的基本資料

* 中文姓名：

* 電子信箱：

* 確認電子信箱： ※請務必填入有效之電子信箱

暱稱：

我願意提供更多個人資料以得到更多電子化政府個人化服務

Step 3 > 請設定您的忘記密碼救援選項

密碼提示問題： 請選擇問題 (這是什麼?)

救援手機門號： (這是什麼?)

範例：行動電話:0911123456(此欄位只能輸入數字)

Step 4 > 註冊確認

請輸入驗證碼：

(驗證碼皆為英文字母或數字,不分大小寫,若驗證碼無法辨識,請點選圖示或下方按鈕更換.)

- 申請e政府帳號：
- 步驟三：
- 點選[加入會員]。
 - 點選[申請一般會員]->畫面展開，填寫[會員註冊內容]

操作說明-申請e政府帳號

帳號申請成功，收到系統發送註冊成功通知信。



傳送訊息

一般會員註冊成功，您已成功註冊我的E政府會員帳號，系統已發送「註冊成功通知信」至您的電子信箱([redacted] ***@gmail.com)

*.若您要以健保卡執行身分證字號驗證，請點擊下面的連結

[https://www.cp.gov.tw/portal/Clogin.aspx?
ReturnUrl=http%3a%2f%2fwww.gov.tw&ver=Simple&Level=4](https://www.cp.gov.tw/portal/Clogin.aspx?ReturnUrl=http%3a%2f%2fwww.gov.tw&ver=Simple&Level=4)

*.若您要申請成為公務帳號, 請點擊下面的連結

<https://www.cp.gov.tw/portal/cpuser/transfer.aspx>

[回首頁](#)

操作說明-設定備用帳號



我的e政府
www.gov.tw

我的e政府

會員登入 加入會員

會員帳號管理功能強化 忘記密碼不煩惱

以自然人憑證 啟用帳號

帳號未啟用或被鎖定？
使用個人之自然人憑證，即可啟用帳號。
(詳細說明請點選此處)

以密碼提示問題 重設密碼

設定密碼提示問題後，
忘記密碼時正確回答預
設答案，即可重設密碼。
(詳細說明請點選此處)

以自然人憑證 重設密碼

忘記密碼時，使用個
人之自然人憑證，即
可重設密碼。
(詳細說明請點選此處)

帳號登入

帳號：

密碼：

登入

忘記密碼 忘記帳號

憑證登入

請插入您的憑證並輸入PIN碼(6-8碼)

PIN：

登入

- 請務必安裝最新版本HICOS元件
- 若忘記PIN碼或鑰卡，請至各憑證處理處(自然人憑證/工商憑證)
- 其他安裝元件與登入問題，詳見常見問題 或環境檢測網頁 [協助測試]

 忘記密碼  加入會員

 帳號/憑證登入問題

 會員中心

e政府服務平台公告

- 電子化政府服務平臺將於110年12月28日下午6點至下午10點之間，進行主機維護作業，作業當天系統可正常登入，但因主機下載更新時會有服務效能較差，出現回應速度較緩慢的情況，造成不便，敬請見諒。
- 配合戶役政資訊系統版本更新作業，訂於12/24(五)19:30~22:30暫停多因子驗證及戶役政WEBIR服務，不便之處，敬請見諒，謝謝。
- TOTP軟體式動態密碼驗證功能上線，提供已完成GSP單一登入介接的機關使用，相關說明請前往 <https://www.gsp.gov.tw/index-download-2.htm> 下載參考，謝謝。
- 若於安裝HICOS元件/跨平臺網頁元件出現錯誤問題，煩請洽詢使用之各憑證客服單位，自然人憑證客服電話：0800-080-117，工商憑證客服電話：412-1166 (手機請加02)。
- 配合我國個人資料保護法實行，政府入口網及電子化政府服務平臺(以下簡稱本服務)已完成隱私政策(<https://www.gsp.gov.tw/privacy.htm>)修訂。為讓您了解本服務如何蒐集、應用及保護您所提供的個人資料，請詳細閱讀隱私保護政策(<https://www.gsp.gov.tw/privacy.htm>)。若您有任何疑問，請電洽本服務客服中心，我們將竭誠為您服務，客服電話：(02)21927111。

登入我的e政府。



操作說明-設定備用帳號

基本資料



我的E政府帳號	<input type="text"/>
* 會員類別	線上申請
* 電子郵件地址 ⓘ	<input type="text"/> 電子郵件是將來登入用的備用帳號
* 密碼 ⓘ	<input type="password"/> 密碼
	<input type="password"/> 再輸入一次密碼
* 姓名	蔡怡婷
* 電話	<input type="text"/> 電話
用途說明	<input type="text"/> 用途說明

➔ 下一步

訊息

"電子郵件地址"是未來登入時使用的備用帳號，已申請過的電子郵件地址不能再次使用

✓ 確定

訊息

"密碼"至少8個字 需包含英文大小寫、數字，或特殊字元

✓ 確定

設定帳號基本資料：

- 會員類別：線上申請
- 設定EMAIL郵件地址、密碼及姓名、電話。
- 密碼至少8個字元，須含英文大小寫、數字或特殊符號。
- EMAIL郵件地址將成為[備用帳號]，EMAIL郵件地址申請過後不可重複使用。
- 下一步：。

操作說明-送出申請



內政部營建署 資訊系統雲端平台 試營運



回登人員

帳號申請 / 基本資料 / 設定組織 / 申請應用系統權限 / 書面資料

書面資料

功能編號:NEW10031

電子郵件地址	<input type="text"/>
姓名	蔡怡婷
電話	<input type="text"/>
組織	<input type="text"/>
職稱/身分	<input type="text"/>

送出申請

項次	應用系統	角色	授權來源
----	------	----	------

再次確認[郵件信箱、姓名、電話]無誤後，送出申請，即完成備用帳戶申請：

- 送出申請：點確認，備用帳戶已。
- 帳號申請驗證：至EMAIL收取帳號申請驗證信函，並點取連結完成驗證即完成帳號申請。


。

PART

2.2

操作說明

- 使用者角色
- 憑證註冊



操作說明-登入

內政部營建署
Construction and Planning Agency
Ministry of the Interior

資訊系統雲端平台 試營運

系統公告

我的e政府

登錄

帳號申請說明

全民健保卡

登錄

想使用健保卡登錄

備用帳號

登錄

使用備用帳號登錄

我的e政府
www.gov.tw

會員登入

會員帳號管理功能強化 忘記密碼不煩惱

以自然人憑證
啟用帳號

以密碼提示問題
重設密碼

以自然人憑證
重設密碼

帳號登入

帳號：

密碼：

登入

忘記密碼 忘記帳號

憑證登入

請插入您的憑證並輸入PIN碼

PIN：

登入

忘記密碼 加入會員

帳號/憑證登入問題

會員中心

手機版 | 電腦版

依步驟即



操作說明-成功登入系統

個人資料維護

首頁

歡迎使用
您好：在建工程工程會測試帳號
上次登入時間:2023/09/04 16:18:40



新建築執照線上申請書電子化書圖文件送件繳交系統

首次登入先設定使用者角色

點選圖示進入系統

線上申請書電子化書圖文件送件繳交系統

在建工程工程會測試帳號

使用者基本資料(請設定正確的使用者角色)

* 使用者登入帳號

* 申請者姓名

使用者所屬類別

使用者所屬角色

一般民眾 建築師 建築師事務所員工(含從業人員) 營造業 營造業員工 建設公司 建設公司員工

室內裝修業 技師 公共安全檢查人員 公安標準檢查機構 公安標準檢查機構員工

*Email

一般民眾角色資料維護

* 身份證號(統一編號)

* 姓名

公司名稱

公司地址

公司電話

聯絡地址

聯絡電話

行動電話

中華民國內政部營建署 版權所有©copyright 2019

線上人數：10

通過身分驗證登入系統：

- 授權使用系統：系統圖示顯示已申請且經授權可使用系統。
- 使用者角色設定：首次操作系統時，系統優先導入使用者基本資料設定作業。
- 建立基本資料：依選定使用者角色輸入使用者基本資料。

操作說明-檢視及設定使用者資訊



線上申請書電子化書圖文件送件繳交系統 ← 點此LOGO可回到首頁

在建工程工程會測試帳號



各類執照申請 | 施工相關業務申請 | 室內裝修申請

- 檢視使用者資訊
- 系統環境自我檢測
- 註冊憑證作業

歡迎使用線上申請書電子化書圖文件送件繳交系統
您好：在建工程工程會測試帳號
上次登入時間2023/09/04 16:55:08

使用者基本資料(請設定正確的使用者角色)

* 使用者登入帳號: ymanyang@gmail.com

* 申請者姓名: 在建工程工程會測試帳號

使用者所屬類別: 線上申請人

使用者所屬角色:
 一般民眾 建築師 建築師事務所員工(含從業人員) 營造業 營造業員工 建設公司 建設公司員工
 室內裝修業 技師 公共安全檢查人員 公安標準檢查機構 公安標準檢查機構員工

*Email: ymanyang@gmail.com

一般民眾角色資料維護

* 身份證號(統一編號): A123456789

* 姓名: 在建工程工程會測試帳號

公司名稱:

公司地址:

公司電話:

聯絡地址:

聯絡電話:

行動電話:

儲存

檔案下載

套繪圖種子檔下載_1111205(增加既有建物及平均地)
建築師套繪圖電子製圖規範及操作說明 (壹建書)
地籍套繪圖常見問題教學 (壹建書)
書圖上傳時間及壓章位置尺寸參考圖 (壹建書)

更新日期	下載連結
5	Download Now
5	Download Now
9	Download Now
7	Download Now

使用者資訊：

- 在姓名的地方選擇[檢視使用者資訊]。
- 設定個人屬性設定資料。
- 備用帳號可在此查詢，也可以更新相關資料。

操作說明-註冊憑證資訊

歡迎使用線上申請書電子化書
您好： 在建工程工程會測試
上次登入時間2023/09/04 16:55:08

- 檔案下載
- 套繪圖種子檔下載_1111205(增加既有建
 - 建築師套繪圖電子製圖規範及操作說明
 - 地籍套繪圖常見問題教學 (營建署)
 - 書圖上傳時間及壓章位置尺寸參考圖 (營

憑證註冊作業

[+](#) 新增 [儲存](#)

每頁筆數 [新增](#) [第一頁] [下一頁] [最末頁] 跳至第 頁
目前第 1 頁 / 共 0 頁 / 共 0 筆

序號	刪除	憑證類別	憑證卡號	訊息
	<input type="checkbox"/>	----	<input type="text"/>	
	<input type="checkbox"/>	----	<input type="text"/>	

更新日期	下載連結
	Download Now
	Download Now
	Download Now
	Download Now

訊息區：

註冊憑證：

- 依使用憑證類別註冊憑證序號。
- 提供註冊多張憑證。

操作說明-系統環境自我檢視



線上申請書電子化書圖文件送件繳交系統 ← 點此LOGO可回到首頁

在建工程工程會測試帳號

回首頁 幫助 登出

各類執照申請 施工相關業務申請 室內裝修申請

檢視使用者資訊

系統環境自我檢測

註冊憑證作業

歡迎使用線上申請書電子化書圖文件送件

您好：在建工程工程會測試帳號

上次登入時間2023/09/04 16:55:08

檔案下載

套繪圖種子檔下載_1111205(增加既有建物及平均坡度

建築師套繪圖電子製圖規範及操作說明 (營建署)

地籍套繪圖常見問題教學 (營建署)

書圖上傳時間及壓章位置尺寸參考圖 (營建署)

檢測憑證跨平台網頁元件環境

系統環境自我檢測

檢測項目	說明	通過	失敗
個人電腦環境資訊	OS: Windows 10 x64; Mobile:false; Browser: Chrome 116.0.0.0	V	
憑證跨平台網頁元件	跨平台網頁元件已安裝	V	

更新日期	下載連結
12-05	Download Now
12-05	Download Now
05-29	Download Now
06-17	Download Now

下載_111

電子製圖規範及操作說明 (營建署)

doc 111-12-05

見問題教學 (營建署)

pdf 112-05-29

訊息區：

系統環境自我檢視：

- 個人電腦環境資訊檢視。
- 憑證跨平台網頁元件安裝檢測。

操作說明-建築師-檢視及設定使用者資訊

使用者基本資料(請設定正確的使用者角色)

* 使用者登入帳號

* 申請者姓名

使用者所屬類別

使用者所屬角色

一般民眾 建築師 建築師事務所員工(含從業人員) 營造業 營造業員工 建設公司 建設公司員工

室內裝修業 技師 公共安全檢查人員 公安標準檢查機構 公安標準檢查機構員工

*Email

要和開業證書上的資料一樣
建開證、南市建開證、南縣建開證...等
後面英文+6位數字 -01(聯合事務所的支號)

* 開業證字號 字第 號 開業證號請填英文加6位數字之完整資料, 聯合事務所需連同支號一併填入

* 身份證號

* 建築師證號 4位數字(不要包含)

* 建築師姓名

建築師證號只要填四個數字，其他文字都不要打

事務所地址

事務所電話

建築執照申請

申請書列印 A11-1 設計人名冊

案件基本資料

案件主管機關	臺南市政府	案件序號	111A10134	案件狀態	尚未送件
建築物名稱					

設計人資料

* 開業證字號	南市建開證	字第	T	123456-01	身分證字號	R123456789
姓名	吳建業師	代表人	<input checked="" type="checkbox"/>	事務所名稱		

設定建築師資料：

- 勾選[使用者所屬角色]為建築師填入建築師資料。
- 後續申請書可帶入建築師資料。

操作說明-營造業-檢視及設定使用者資訊

使用者基本資料(請設定正確的使用者角色)

* 使用者登入帳號

* 申請者姓名

使用者所屬類別

使用者所屬角色

一般民眾 建築師 建築師事務所員工(含從業人員) 營造業 營造業員工 建設公司 建設公司員工

室內裝修業 技師 公共安全檢查人員 公安標準檢查機構 公安標準檢查機構員工

*Email

要和營造業登記證書上的資料一樣

營造業角色資料維護

* 登記證字號 字第 登記證號請填寫完整六碼(X99999)

* 公司統一編號

* 公司名稱

公司地址

公司電話

* 負責人身份證號

* 負責人姓名

聯絡地址

聯絡電話

行動電話

開工申請基本資料

案件主管機關 案件序號 案件狀態

相關人資料:承造人

* 登記證字號	<input type="text" value="綜合營造業"/> <input type="text" value="丙等"/> <input type="text" value="T"/> <input type="text" value="12345"/>	<input checked="" type="checkbox"/> 代表人
* 營造業名稱	<input type="text" value="OO營造有限公司"/>	統一編號 <input type="text" value="12345678"/>
* 負責人	<input type="text" value="負責人名字"/>	負責人行動電話 <input type="text"/>

設定營造業資料：

- 勾選[使用者所屬角色]為營造廠填入營造廠資料。
- 後續申請書可帶入營造廠資料。

操作說明-技師-檢視及設定使用者資訊

使用者基本資料(請設定正確的使用者角色)

* 使用者登入帳號

* 申請者姓名

使用者所屬類別

使用者所屬角色

一般民眾 建築師 建築師事務所員工(含從業人員) 營造業 營造業員工 建設公司 建設公司員工

室內裝修業 技師 公共安全檢查人員 公安標準檢查機構 公安標準檢查機構員工

*Email

技師角色資料維護

+ 新增公安檢查人員資格

要和執業證書上的資料一樣

* 執業執照號碼 字第

內政部許可文號

* 技師類別

* 身份證號

* 技師姓名

建造執照申請

申請書列印 A11-1

案件基本資料

主管機關	臺南市政府	案件序號	111A10134	案件
建築物名稱	<input type="text" value=""/>			

簽證技師基本資料

+ 新增 + 帶入技師資料

姓名	蔡怡婷	* 執業執照號碼	技執	字第	00123	號
* 內政部許可文號	123456789	號	身分證字號	R123456789		
事務所名稱	<input type="text" value=""/>		事務所電話	<input type="text" value=""/>		

設定使用者角色及基本資料：

- 勾選[使用者所屬角色]為技師填入技師資料。
- 後續申請書可帶入技師資料。

操作說明-使用者角色申辦業務對照表

角色 申辦業務	建築師	營造廠	一般民眾	技師	室內裝修 業者
各類執照 申請	全	僅使用執照 申請	全	僅壓章	無
施工相關 業務申請	全	全	全	無	無
室內裝修 申請	全	全	全	無	全
是否可以申請 其他角色權限	否	可申請 一般民眾	否	否	否

操作說明-系統環境自我檢測



線上申請書電子化書圖文件送件繳交系統

台南瑪力



各類執照申請

施工相關業務申請

室內裝修申請

違建線上通報

縣市相關參數設定

代碼參數管理

檢視使用者資訊

系統管理

公安標準檢查申報

系統環境自我檢測

註冊憑證作業

歡迎使用線上申請書電子化書圖文件送件繳交系統

您好：台南瑪力

上次登入時間2023/09/04 14:00:42

檔案下載

下載檔案說明	格式	更新日期	下載連結
套繪圖種子檔下載_1111205(增加既有建物及平均坡度超過不計法空圖層) (營建署)	zip	111-12-05	Download Now
建築師套繪圖電子製圖規範及操作說明 (營建署)	doc	111-12-05	Download Now
地籍套繪圖常見問題教學 (營建署)	pdf	112-05-29	Download Now
書圖上傳時間及壓章位置尺寸參考圖 (營建署)	pdf	112-06-17	Download Now

系統環境自我檢測：

■ 可以自我檢測系統環境是否符合。